

SILENT EDGE

FASCIA AUTOADESIVA PER LA DESOLIDARIZZAZIONE PERIMETRALE

PRATICA


Grazie al supporto autoadesivo, al pretaglio nel liner e alla fresatura permette una posa rapida e precisa. Disponibile in diverse versioni.

OTTIME PERFORMANCE

Insieme alla famiglia dei SILENT FLOOR permette la realizzazione di un massetto galleggiante a elevate performance acustiche.

ADESIVO SPECIALE

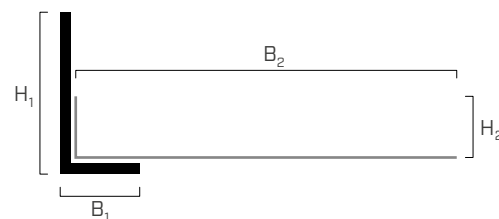
La speciale miscela adesiva con tecnologia hotmelt è particolarmente resistente anche in caso di umidità elevata o acqua stagnante.



CODICI E DIMENSIONI

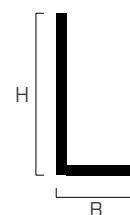
VERSIONE CON BANDELLA IN POLIETILENE

CODICE	s	B ₁	B ₂	H ₁	H ₂	L	pz.
	[mm]	[mm]	[mm]	[mm]	[mm]	[m]	
SILEEDGEH150	6	50	175	100	25	50	1



VERSIONE UNIVERSALE

CODICE	s	B	H	L	pz.
	[mm]	[mm]	[mm]	[m]	
SILEEDGE150	6	50	100	50	1
SILEEDGE240	6	50	190	50	1



IMPERMEABILE

Grazie alla struttura a celle chiuse è ermetica e impermeabile, anche se tagliata o rifilata dopo l'applicazione.

VERSATILE

Ideale come banda perimetrale, sia nei solai soggetti a riabilitazione strutturale che nelle nuove costruzioni.